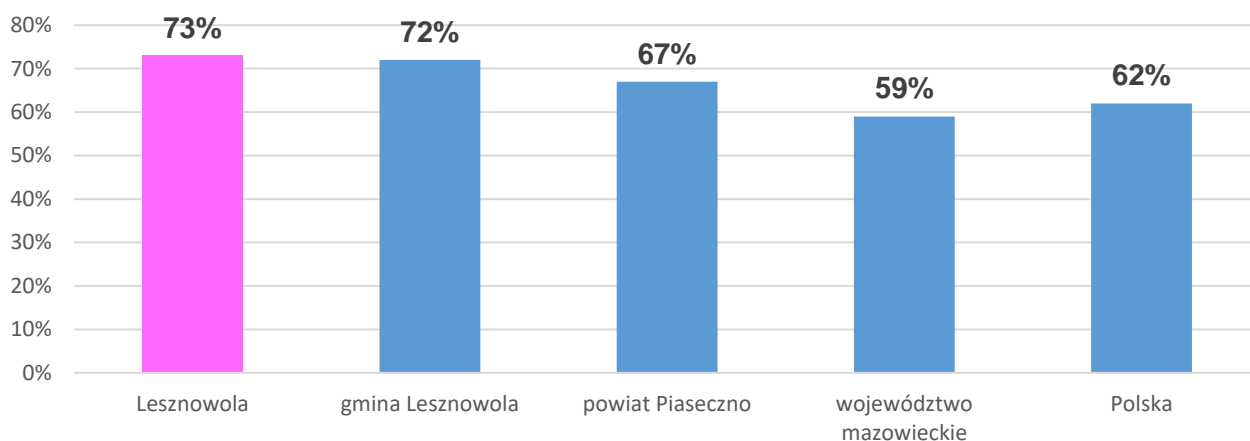


**WYNIKI EGZAMINU ÓSMOKLASISTY  
16 – 18 CZERWCA 2020 W PORÓWNANIU  
Z WYNIKAMI OGÓLNOPOLSKIMI**

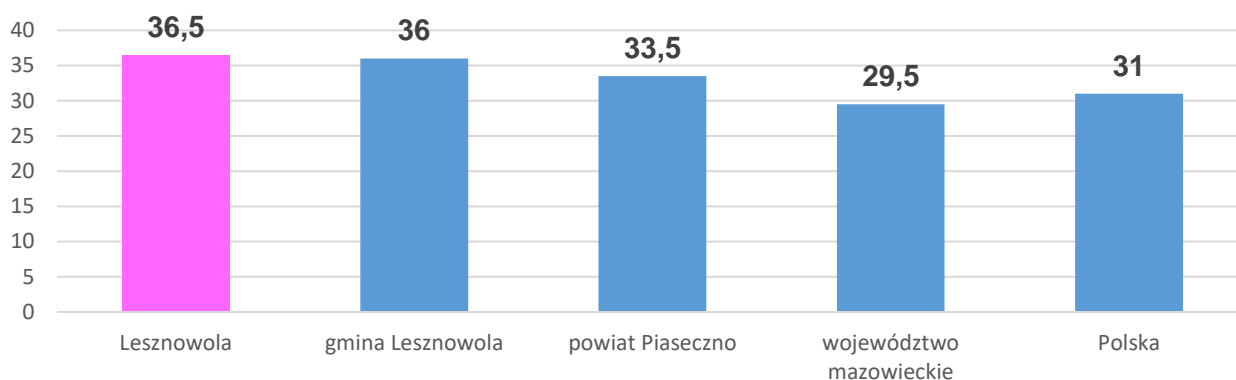
**JĘZYK POLSKI**

**1. Wartości podstawowych wskaźników statystycznych**

	<b>Lesznowola</b>	<b>Gmina Lesznowola</b>	<b>Powiat Piaseczno</b>	<b>Województwo mazowieckie</b>	<b>Polska</b>
<b>Wynik średni w %</b>	<b>73%</b>	72%	67%	59%	62%



	<b>Lesznowola</b>	<b>Gmina Lesznowola</b>	<b>Powiat Piaseczno</b>	<b>Województwo mazowieckie</b>	<b>Polska</b>
<b>Wynik średni punktowy</b>	<b>36,5 pkt.</b>	36 pkt.	33,5 pkt.	29,5 pkt.	31 pkt.



Wyniki średnie uzyskane przez uczniów naszej szkoły z języka polskiego okazały się wyższe niż średnia kraju, województwa oraz powiatu, a także wyższy niż średni wynik w gminie Lesznówola.

### Rozkłady średnich wyników klas z języka polskiego wg skali staninowej.

	KLASA 8A	KLASA 8B	KLASA 8C	KLASA 8D	KLASA 8E
Wynik procentowy	69%	69%	75%	79%	74%
STANIN	8 stanin	8 stanin	9 stanin	9 stanin	9 stanin

### Rozkłady średnich wyników szkół wg skali staninowej.

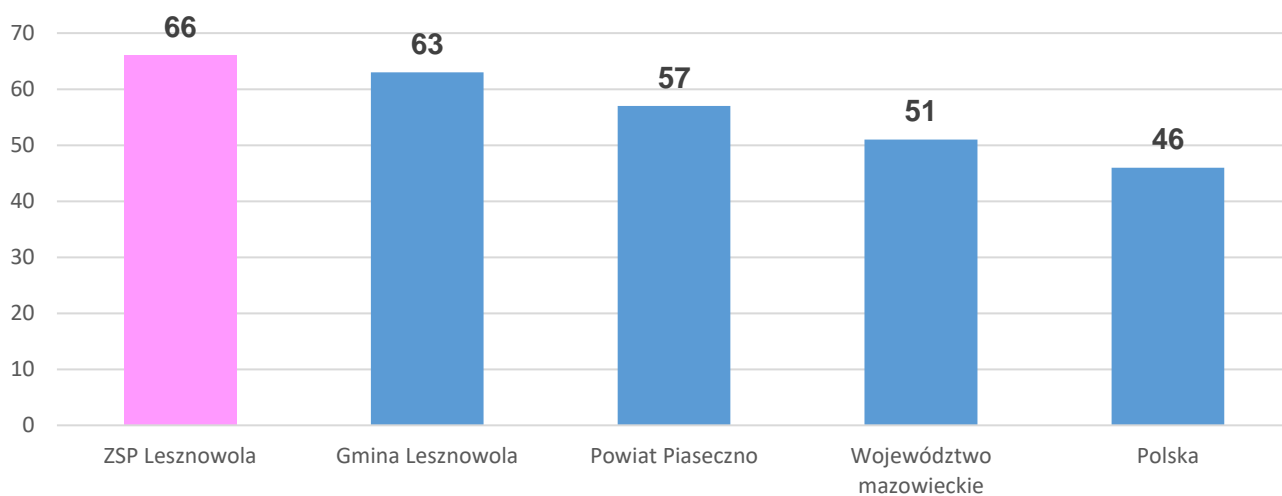
STANIN	1	2	3	4	5	6	7	8	9
Przedziały procentowe	8-39	40-47	48-52	53-56	57-60	61-64	65-68	69-73	74-89

Według skali staninowej szkoła znalazła się w **ósmym bardzo wysokim staninie**.

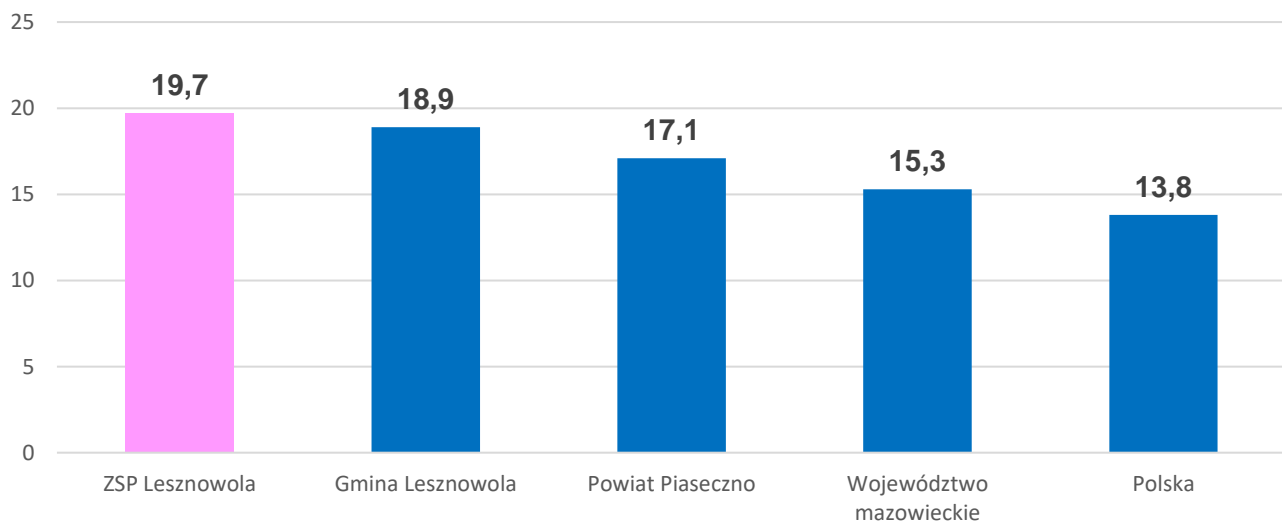
# MATEMATYKA

## 1. Wartości podstawowych wskaźników statystycznych

	ZSP Lesznowola	Gmina Lesznowola	Powiat Piaseczno	Województwo mazowieckie	Polska
Wynik średni w %	<b>66%</b>	63%	57%	51%	46%



	ZSP Lesznowola	Gmina Lesznowola	Powiat Piaseczno	Województwo mazowieckie	Polska
Wynik średni punktowy	<b>19,7 pkt.</b>	18,9 pkt.	17,1 pkt.	15,3 pkt.	13,8 pkt.



Wyniki średnie uzyskane przez uczniów naszej szkoły z matematyki okazały się wyższe niż średnia kraju, województwa oraz powiatu, a także wyższy niż średni wynik w gminie Lesznówola.

**Rozkłady średnich wyników klas z matematyki wg skali staninowej.**

	<b>KLASA 8A</b>	<b>KLASA 8B</b>	<b>KLASA 8C</b>	<b>KLASA 8D</b>	<b>KLASA 8E</b>
Wynik procentowy	65%	64%	65%	72%	65%
STANIN	8	8	8	9	8

**Rozkłady średnich wyników szkół wg skali staninowej.**

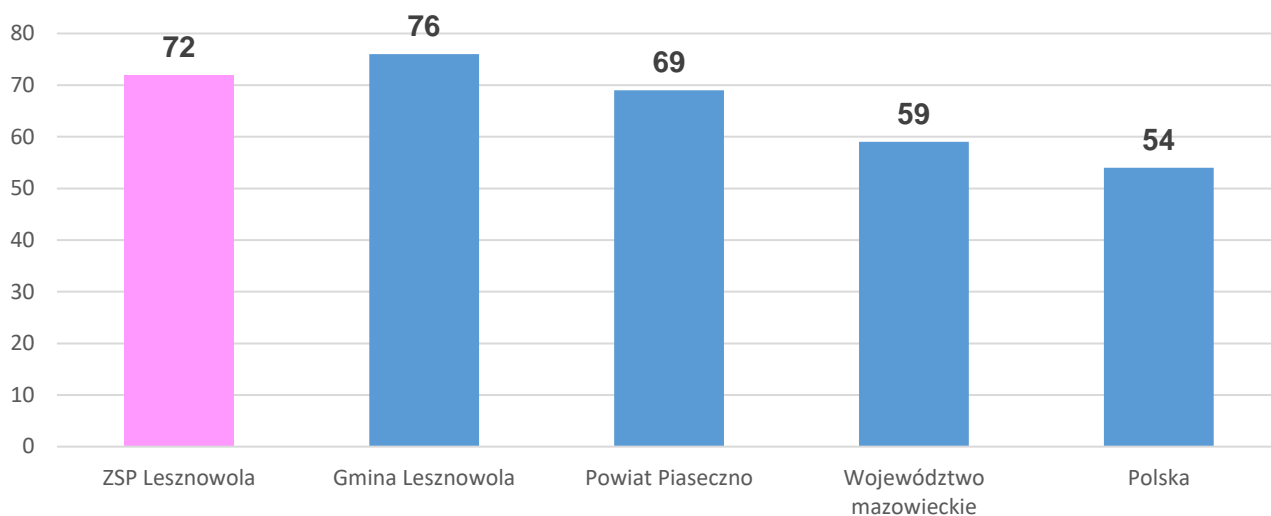
STANIN	<b>1</b>	<b>2</b>	<b>3</b>	<b>4</b>	<b>5</b>	<b>6</b>	<b>7</b>	<b>8</b>	<b>9</b>
Przedziały procentowe	11-25	26-31	32-36	37-41	42-46	47-51	52-57	58-66	67-95

Według skali staninowej szkoła znalazła się w **stanie ósmym bardzo wysokim.**

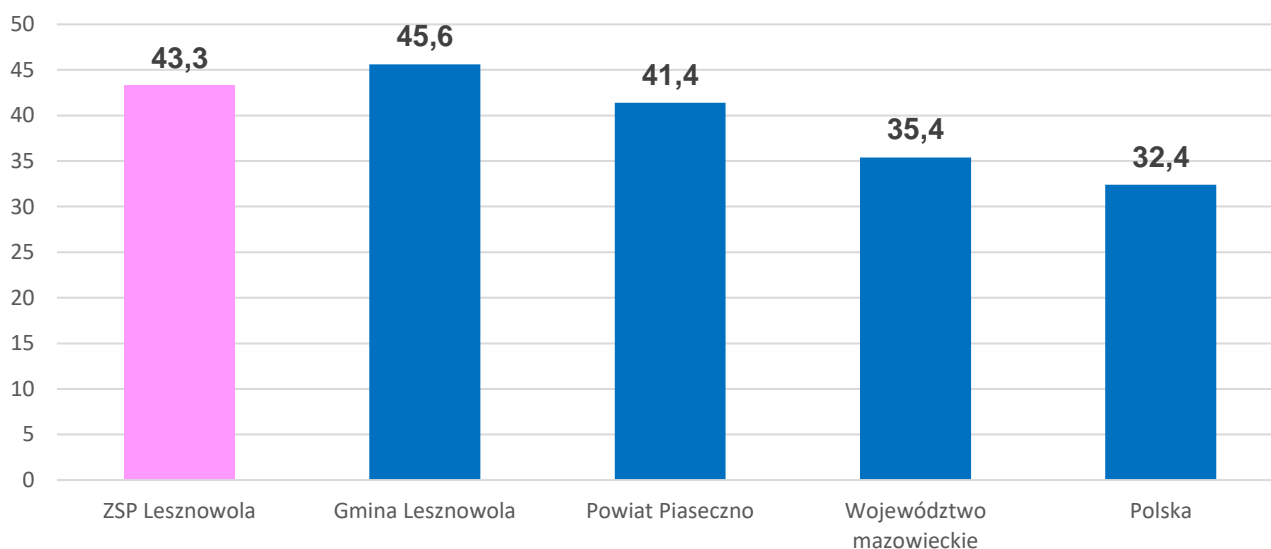
## JĘZYK ANGIELSKI

### 1. Wartości podstawowych wskaźników statystycznych

	<b>ZSP Lesznowola</b>	<b>Gmina Lesznowola</b>	<b>Powiat Piaseczno</b>	<b>Województwo mazowieckie</b>	<b>Polska</b>
<b>Wynik średni w %</b>	<b>72%</b>	76%	69%	59%	54%



	<b>ZSP Lesznowola</b>	<b>Gmina Lesznowola</b>	<b>Powiat Piaseczno</b>	<b>Województwo mazowieckie</b>	<b>Polska</b>
<b>Wynik średni punktowy</b>	<b>43,3 pkt.</b>	45,6 pkt.	41,4 pkt.	35,4 pkt.	32,4 pkt.



Wyniki średnie uzyskane przez uczniów naszej szkoły z języka angielskiego okazały się wyższe niż średnia kraju, województwa oraz powiatu. Nasza średnia jest jednak niższa niż średnia w gminie Lesznowola.

**Rozkłady średnich wyników klas z języka angielskiego wg skali staninowej.**

	<b>KLASA 8A</b>	<b>KLASA 8B</b>	<b>KLASA 8C</b>	<b>KLASA 8D</b>	<b>KLASA 8E</b>
Wynik procentowy	66%	74%	73%	68%	78%
STANIN	7	8	8	7	8

**Rozkłady średnich wyników szkół wg skali staninowej.**

STANIN	<b>1</b>	<b>2</b>	<b>3</b>	<b>4</b>	<b>5</b>	<b>6</b>	<b>7</b>	<b>8</b>	<b>9</b>
Przedziały procentowe	14-26	27-33	34-39	40-46	47-53	54-60	61-68	69-80	81-98

Według skali staninowej szkoła znalazła się w **8 stanie bardzo wysokim.**

**PORÓWNANIE WYNIKÓW WEDŁUG SKALI STANINOWEJ  
EGZAMINU ÓSMOKLASISTY DO EGZAMINU Z ROKU UBIEGŁEGO**

	<b>JĘZYK POLSKI</b>	<b>MATEMATYKA</b>	<b>JĘZYK ANGIELSKI</b>
Egzamin 16-18.06.2020	<b>Stanin 8</b>	<b>Stanin 8</b>	<b>Stanin 8</b>
Egzamin 15-17.04.2019	<b>Stanin 8</b>	<b>Stanin 8</b>	<b>Stanin 8</b>

Według skali staninowej uczniowie naszej szkoły napisali egzamin ze wszystkich przedmiotów na tym samym poziomie co ich starsi koledzy.